

# Design - lattiat

näyttävyyttä sementtipohjaisilla tuotteilla

# GRANIDUR® hiottu Design-lattia

GRANIDUR 03	GRANIDUR 05	GRANIDUR 08	GRANIDUR BIANCO	GRANIDUR NERO
laatu: CT - C45 - F6		laatu: CT - C35 - F5	laatu: CT - C45 - F6	
raekoko: 0-3 mm	raekoko: 0-5 mm	raekoko: 0-8 mm	raekoko: 0-5 mm	
menekki: 2,1 kg/m <sup>2</sup> /mm				

## Käyttö

- Sisätiloihin lujan perusbetonin päälle (puristuslujuus  $\geq 30$  N/mm<sup>2</sup>, tartuntalujuus  $\geq 1,5$  N/mm<sup>2</sup>) KORODUR HB 5 tartuntalaastia käyttäen (DIN 18560-3 standardin mukaisesti).


kerrospaksuus keskim. 15 mm	kerrospaksuus 15 - 25 mm	kerrospaksuus 25 - 50 mm	kerrospaksuus keskim. 15 mm
--------------------------------	-----------------------------	-----------------------------	--------------------------------

- GRANIDUR 08 voidaan asentaa lattialämmityskohteisiin myös eristeen tai irrotuskerroksen päälle (DIN18560-2/-4); kerrospaksuus minimissään 45 mm, maksimissaan 70 mm.
- Lopullinen pinta saadaan aikaan usealla hiontakerralla (lisätietoja ja ohjeita PiiMat Oy:stä).

## Värit

- sem.harmaa
- vaaleanharmaa
- basaltinharmaa
- antrasiitti
- punainen
- beige
- oliivi
- valkoinen, jossa on pääosin vaalea kiviaines
- antrasiitti, jossa on pääosin tumma kiviaines

## Väriesimerkkejä



GRANIDUR  
sementinharmaa

GRANIDUR  
antrasiitti, jossa  
kiviaineksen seassa  
värillistä lasia

GRANIDUR  
beige

GRANIDUR BIANCO

GRANIDUR NERO

- Värikköiset tuotteet tehdään luonnonmateriaaleista eikä sävyeroja valmiissa lattiassa voi välttää. Suosittelemme pinnoittamaan koalueen värisävyn tarkastelemiseksi.

## Käyttöönotto- ja säännöllinen huolto

- Käyttöönotto- ja käsittely:** Jotta lopullisen lattiapinnan kestävyys ja hieno optinen ulkonäkö säilyy pitkään, tulee pinnalle tehdä käyttöönotto- ja käsittely sen kovettumisen jälkeen riittävästi (21. 28 d). Pinta tulee huolellisesti puhdistaa ja käsitellä kohteeseen sopivalla käsittelyaineella. Käsittelyainevaihtoehtoja lisätietoja antaa PiiMat Oy.
- Säännöllinen huolto:** Tyylikkään ulkonäön säilyttämiseksi tulee pintaa huoltaa säännöllisesti. Huoltoväli ja käsittelyaineet riippuvat kohteen kulutuksesta. Lisätietoja antaa PiiMat Oy.

# KORODUR COPETTI FLOOR - KCF<sup>®</sup>

## hierretty Design-lattia

KORODUR COPE TTI FLOOR Ę KCF 05	KORODUR COPE TTI FLOOR Ę KCF 08
laatu: CT - C45 - F6 - A5	laatu: CT - C35 - F5 - A5
raekoko: 0-5 mm	raekoko: 0-8 mm
menekki: 2,1 kg/m <sup>2</sup> /mm	

### Käyttö

- Sisätiloihin lujan perusbetonin päälle (puristuslujuus  $\geq$  30 N/mm<sup>2</sup>, tartuntalujuus  $\geq$  1,5 N/mm<sup>2</sup>) KORODUR HB 5 tartuntalaastia käyttäen (DIN 18560-3 standardin mukaisesti).

kerrospaksuus  
15 - 25 mm






kerrospaksuus  
25 - 50 mm

- KORODUR COPETTI FLOOR KCF 08 voidaan asentaa lattialämmityskohteisiin myös eristeen tai irrotuskerroksen päälle (DIN18560-2/-4); kerrospaksuus minimissään 45 mm, maksimissaan 70 mm

### Värit

- sementinharmaa
- vaaleanharmaa
- basaltinharmaa
- antrasiitti
- punainen
- beige
- oliivi

### Väriesimerkkejä

				
KCF sementinharmaa	KCF vaaleanharmaa	KCF basaltinharmaa	KCF antrasiitti	KCF punainen

- Värilliset tuotteet tehdään luonnonmateriaaleista eikä sävyeroja valmiissa lattiassa voi välttää. Suosittelemme pinnoittamaan koalueen värisävyn tarkastelemiseksi.

### Käyttöönottokäsittely ja säännöllinen huolto






- Käyttöönottokäsittely: Jotta lopullisen lattiapinnan kestävyys ja hieno optinen ulkonäkö säilyy pitkään, tulee pinnalle tehdä käyttöönottokäsittely sen kovettuttua riittävästi (21. 28 d). Pinta tulee huolellisesti puhdistaa ja käsitellä kohteeseen sopivalla käsittelyaineella. Käsittelyainevaihtoehdoista lisätietoja antaa PiiMat Oy.
- Säännöllinen huolto: Tyylikkään ulkonäön säilyttämiseksi tulee pintaa huoltaa säännöllisesti. Huoltoväli ja käsittelyaineet riippuvat kohteen kulutuksesta. Lisätietoja antaa PiiMat Oy.

# KOROPLAN® itsetasoittuva Design-lattia

KOROPLAN KCL	GAMMADUR
<ul style="list-style-type: none"> <li>Värillinen, itsetasoittuva, nopeasti sitoutuva Design-lattia</li> </ul>	<ul style="list-style-type: none"> <li>Värillinen, kiillotettu, itsetasoittuva, nopeasti sitoutuva Design-lattia, jossa on hieno terrazzomainen pinta</li> <li>GAMMADUR on KOROPLAN KCL, johon on lisätty koristeellisia GAMMADUR kiviaineksia ja kiillotettu terrazzomaiseksi</li> </ul>
laatu: CT - C35 - F9 - AR1	
raekoko: 0-1 mm	
menekki: 1,7 kg/m <sup>2</sup> /mm	

Käyttö	
<ul style="list-style-type: none"> <li>Sisätiloihin lujan perusbetonin päälle (puristuslujuus <math>\sim</math> 30 N/mm<sup>2</sup>, tartuntalujuus <math>\sim</math> 1,5 N/mm<sup>2</sup>), johon tartunta varmistetaan epoksipohjusteella ja KOROPLAN PC:llä koristeelliseksi ohutpinnoitteeksi</li> </ul>	<ul style="list-style-type: none"> <li>Kuten KOROPLAN KCL, johon lisätään koristeellisia GAMMADUR kiviaineksia</li> </ul>
kerrospaksuus: 5-10 mm	
	<ul style="list-style-type: none"> <li>Aikaisintaan 2 päivän kuluttua pinta kiillotetaan useilla kiillotuskerroilla kunnes haluttu optinen ulkonäkö saavutetaan. Koristeelliset GAMMADUR kiviainekset tulevat terrazzomaisesti näkyviin valmiissa pinnassa. Lisätietoja ja kiillotusohjeita antaa PiiMat Oy.</li> </ul>

Värit
<ul style="list-style-type: none"> <li>betoninharmaa</li> <li>vaaleanharmaa</li> <li>antrasiitti</li> <li>keltainen</li> <li>punainen</li> <li>vihreä</li> <li>sininen</li> <li>beige</li> <li>oliivi</li> </ul>

Väriesimerkkejä				
				
KCL punainen	KCL beige	KCL keltainen	GAMMADUR sininen, jossa on tummia kiviaineksia	GAMMADUR vihreä, jossa on vaaleita kiviaineksia
<ul style="list-style-type: none"> <li>Värilliset tuotteet tehdään luonnonmateriaaleista eikä sävyeroja valmiissa lattiassa voi välttää. Suosittelemme pinnoittamaan koealueen värisävyn tarkastelemiseksi.</li> </ul>				